

JASDAQ

登録銘柄コード番号 6416

2006年3月25日

桂川電機株式会社

(平成18年3月期 下半期 I R 資料)

KIP

image solution company



注 記

注1) 本資料に掲載されている内容は、本資料の日付時点において入手可能な情報及び将来の業績に影響を与える不確実な要因に関わる仮定を前提としており、実際の業績は様々な要因によって異なる結果と成り得るものでありますことをご承知おき下さい。

注2) 当資料は、会社説明を目的としてのみ作成されたもので、証券等の売買の勧誘を目的としたものではありません。投資に関する決定は、ご自身のご判断において行われますようお願い申し上げます。

会 社 概 要

当社は、1945年に設立され、昨年60周年を迎えました。現在の会社概要は次頁に記載のとおりで、また、設立から現在までの沿革概要は次々頁の「会社の生い立ち」に記載のとおりです。設立から今日に至るまで、航空機用半導体整流素子、電気釜、電気トースター、マイクロモーターなど独自技術による商品を提供し続けて参りました。

今日では、当社製品は、KIPブランドとして大判複写機、大判プリンタなどデジタルソリューションの分野にて確たる好評と信頼を受けております。

会社概要

当社概要は次のとおりです

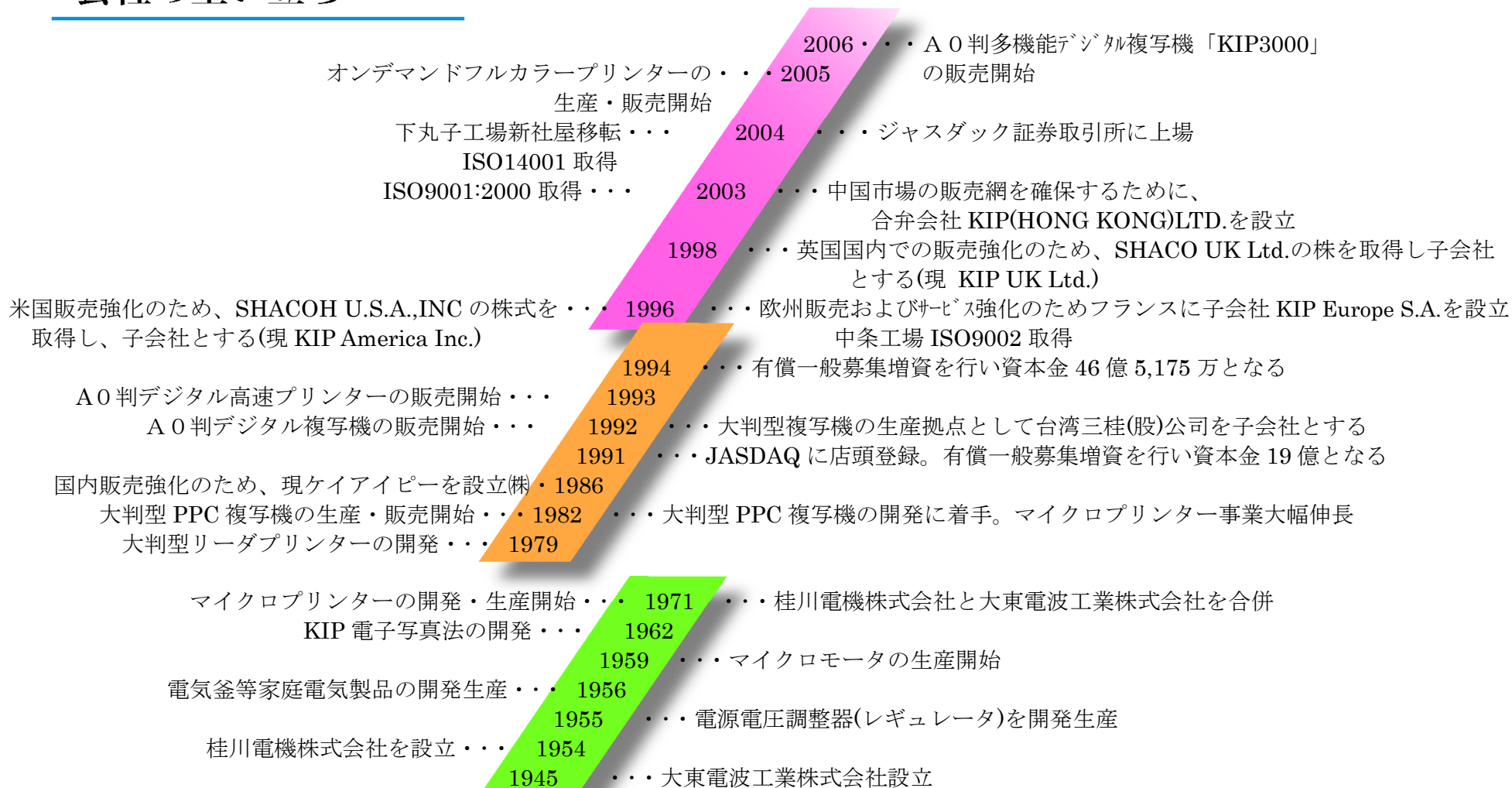
社名 桂川電機株式会社
本社 東京都大田区矢口1-5-1
実質本社 東京都大田区下丸子4-21-1
代表取締役社長 渡邊 正禮
会社設立 1954年2月
資本金 4,651百万円
社員数 245名

関連会社 株式会社ケイアイピー
KIP America, Inc.
KIP Europe S.A.
KIP UK Ltd.
KIP (Hong Kong) Ltd.
桂新電機株式会社
台湾三桂股份有限公司
株式会社三桂製作所

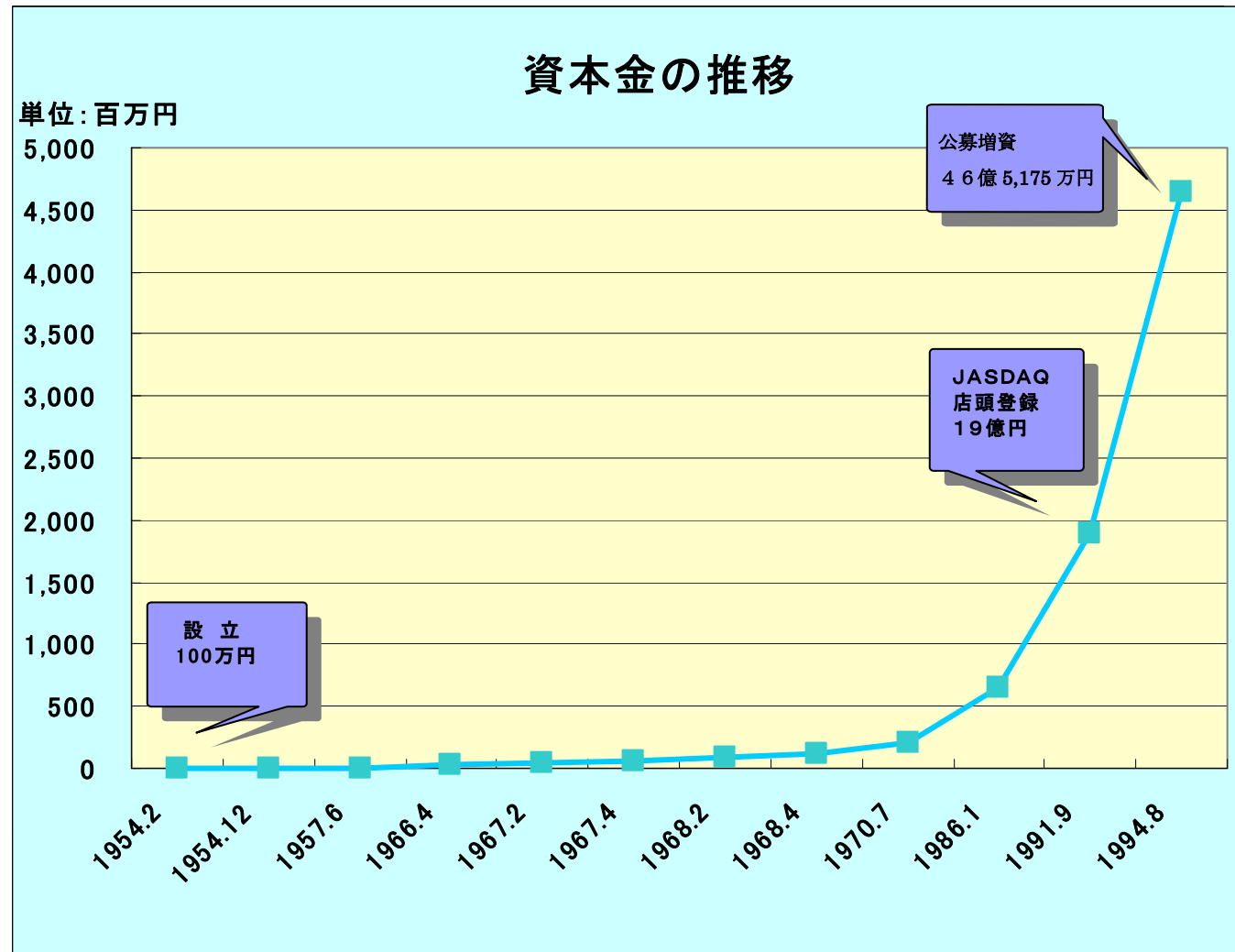


1991年 JASDAQ に店頭公開
1996年 品質マネジメントシステム ISO 9002 認定取得
2003年 品質マネジメントシステム ISO 9001・2000 認定取得
2004年 環境マネジメントシステム ISO14001 認定取得

会社の生い立ち



資本金の推移



企業理念

当社の理念は、当社のロゴでもある、「K」「I」「P」の3つの文字に集約されています。

K (Knowledge 知識)

I (Invent 発明)

P (Produce 製造)

Nature Mind Technology …… 自然と環境を大切にした技術革新

常に若い活力を喚起し、独創性と技術開発力の充実を心がけ、いかなる環境変化にも素早く対応ができるバイタリティとフレキシブルな体質を備えた、先取り経営を目指しています。

経 営 方 針

1. 経営の基本方針

当社の得意分野である情報機器及びその周辺機器に経営資源を集中させ、開発力と技術サービス力の一層の向上を図り、世界の市場で信頼に応える企業グループの確立を通して、企業価値の増大を図り、社会に貢献いたします。

2. 利益配分に関する基本方針

当社グループは、株主の皆様への利益還元を重要項目と位置づけており、安定的な経営基盤の確保と配当性向の維持向上に努め、業績に応じた配当を積極的に実施することを基本方針としています。

KIP グループ

世界主要地域に設けた販売子会社を拠点として、World-Wide な事業展開を行っております。また、生産拠点として、国内工場の他、台湾子会社の台湾三桂股份有限公司が生産の一翼を担っています。



製品 (大判型プリンタ)



KIP 2720E プリンタ



KIP 1020 プリンタ



KIP 1221 プリンタ



KIP 2000 プリンタ



KIP 3000 プリンタ



KIP 6000 プリンタ



KIP 7000 プリンタ



KIP 8000 プリンタ

製品（大判型複写機・大判型スキャナ）




大判複写機 KIP1880



KIP2000 シリーズ

製品 (モーター)


DCブラシレスモーター



SMモーター



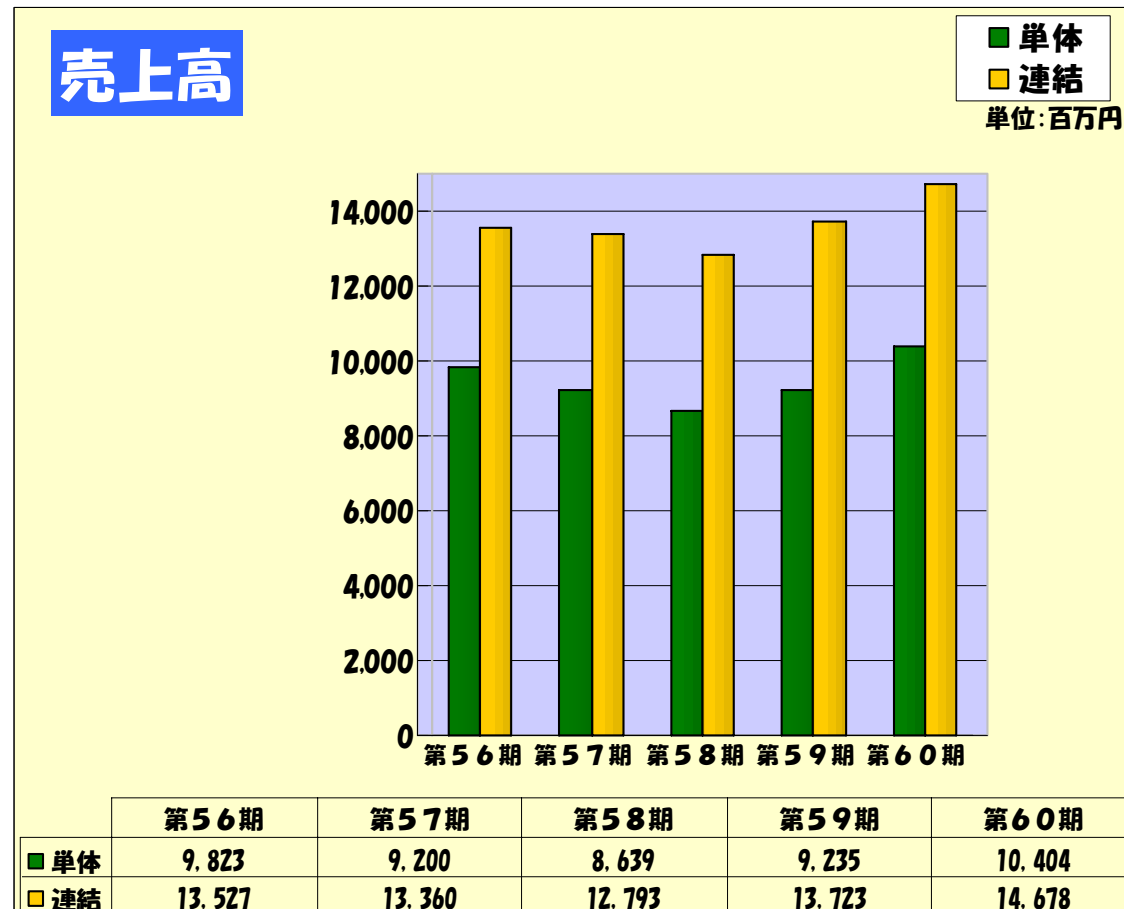
電装用モーター



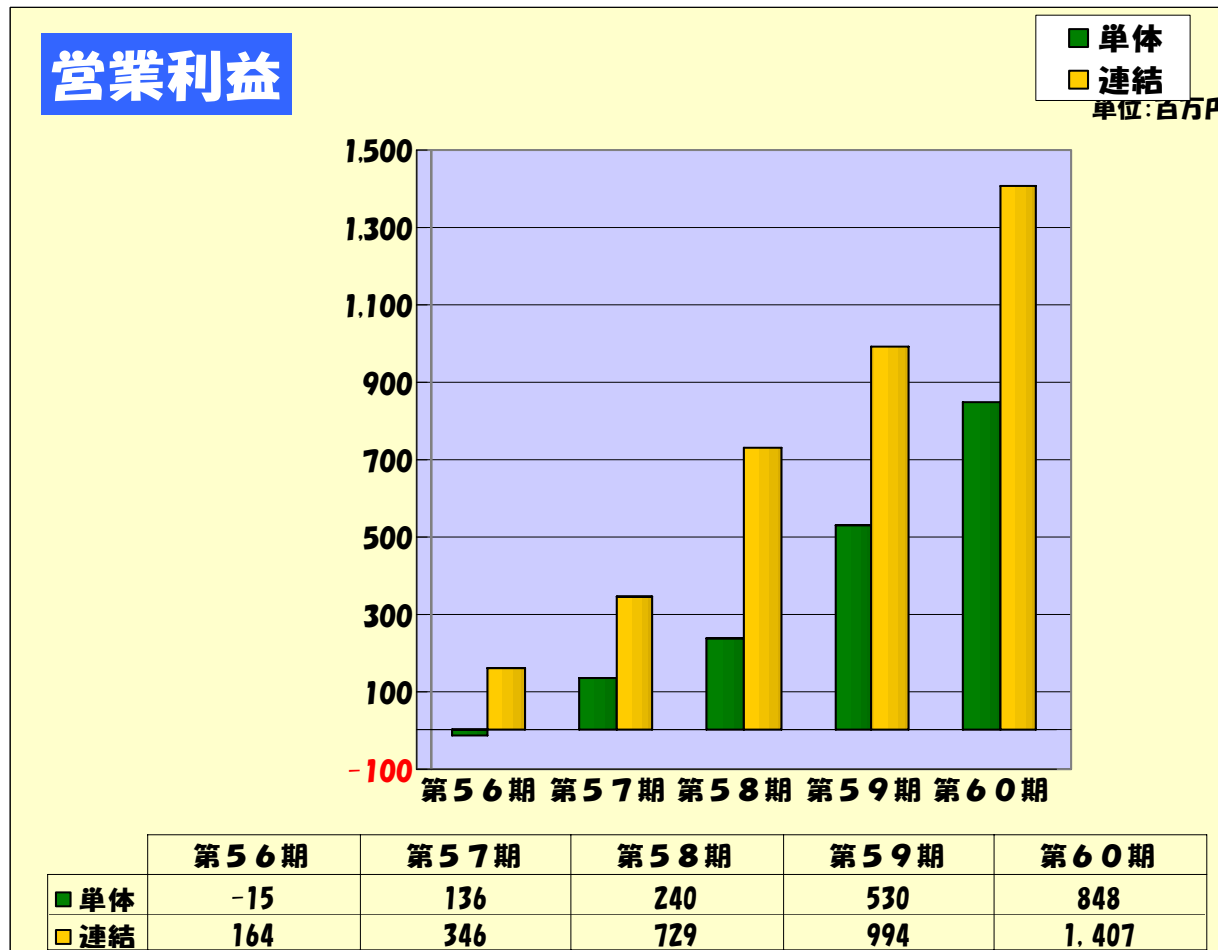
業績の推移

近時の業績の推移は、次頁以降のとおりです。

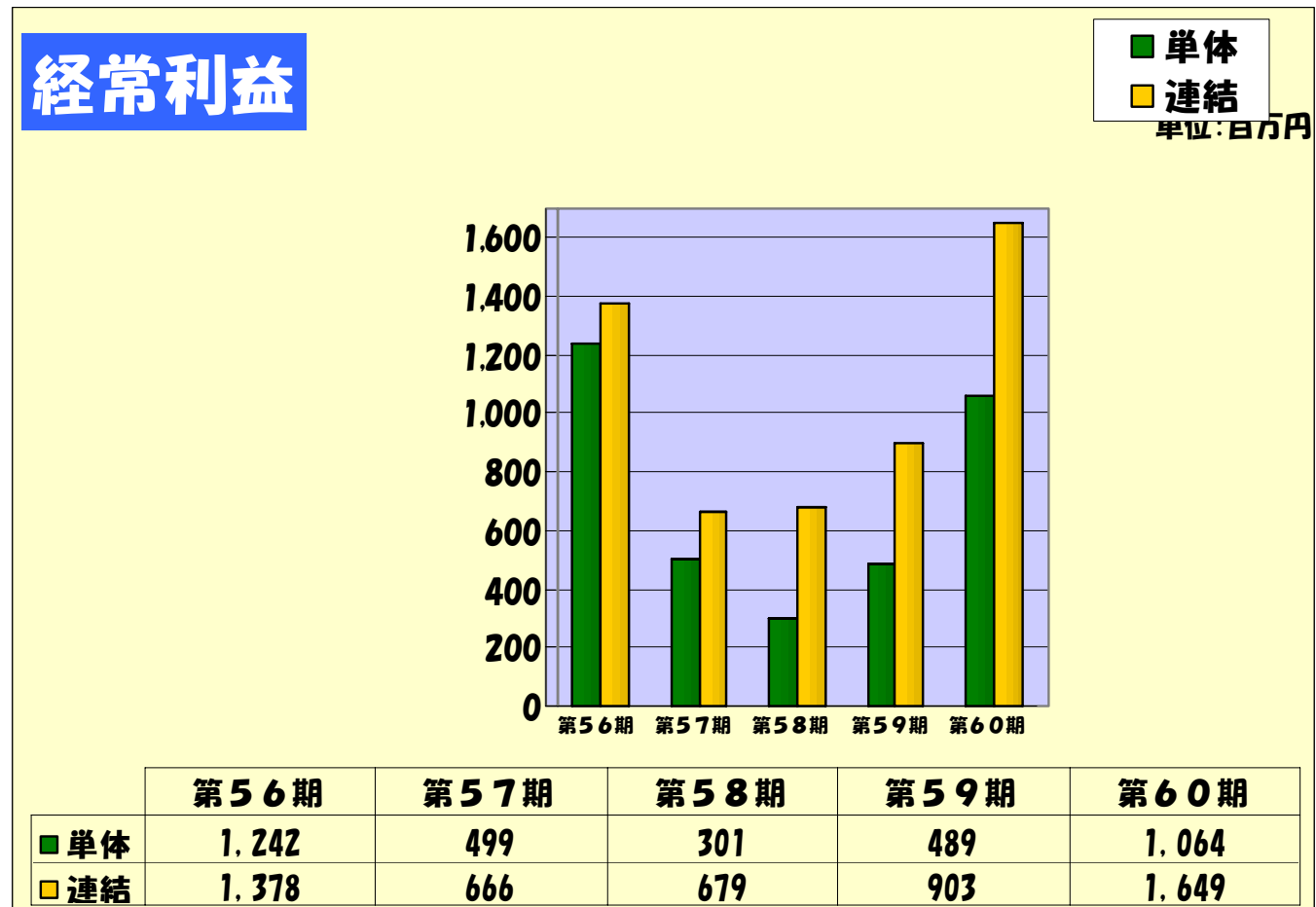
売上高の推移 (単体/連結)



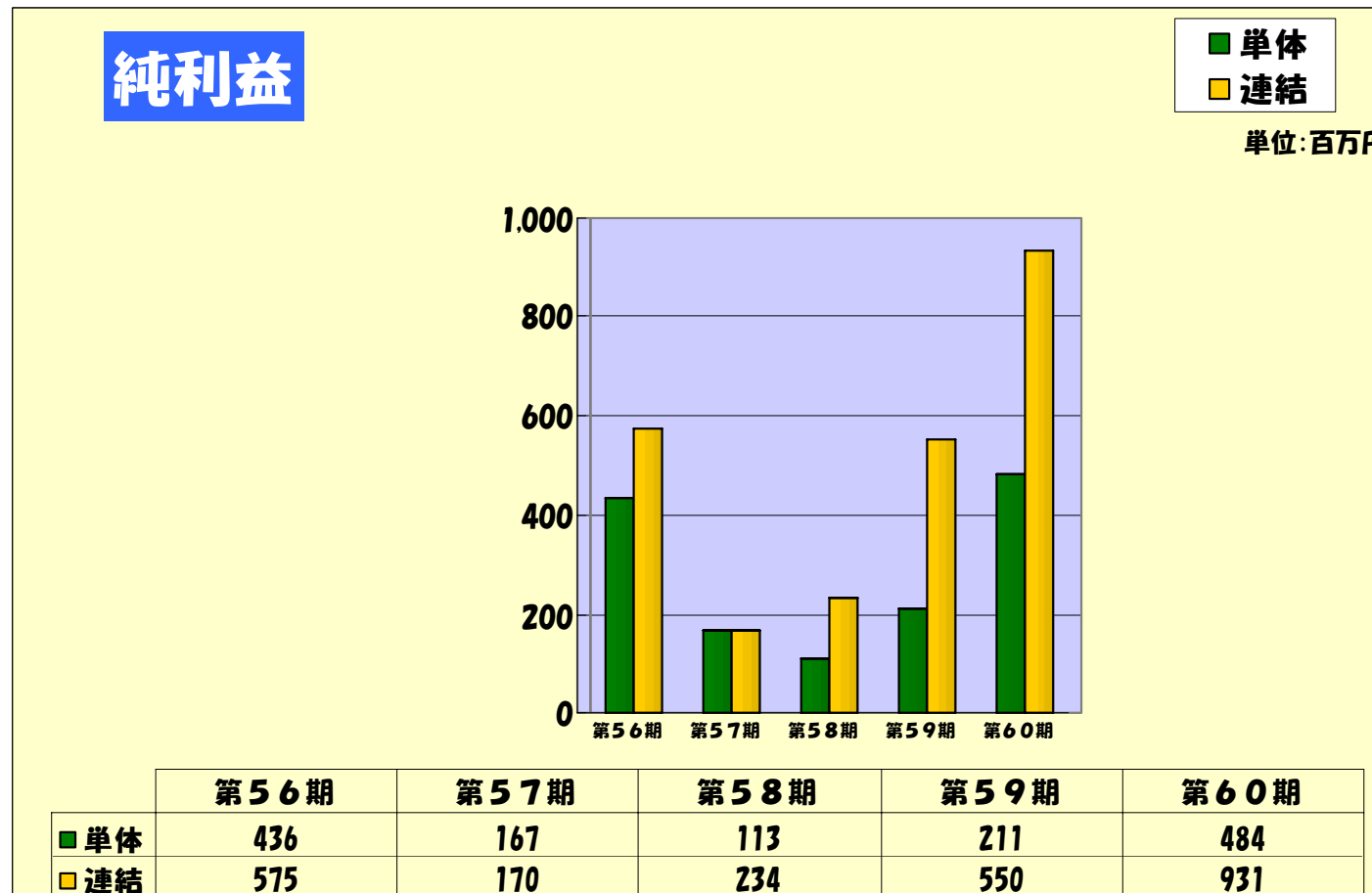
営業利益の推移 (単体/連結)



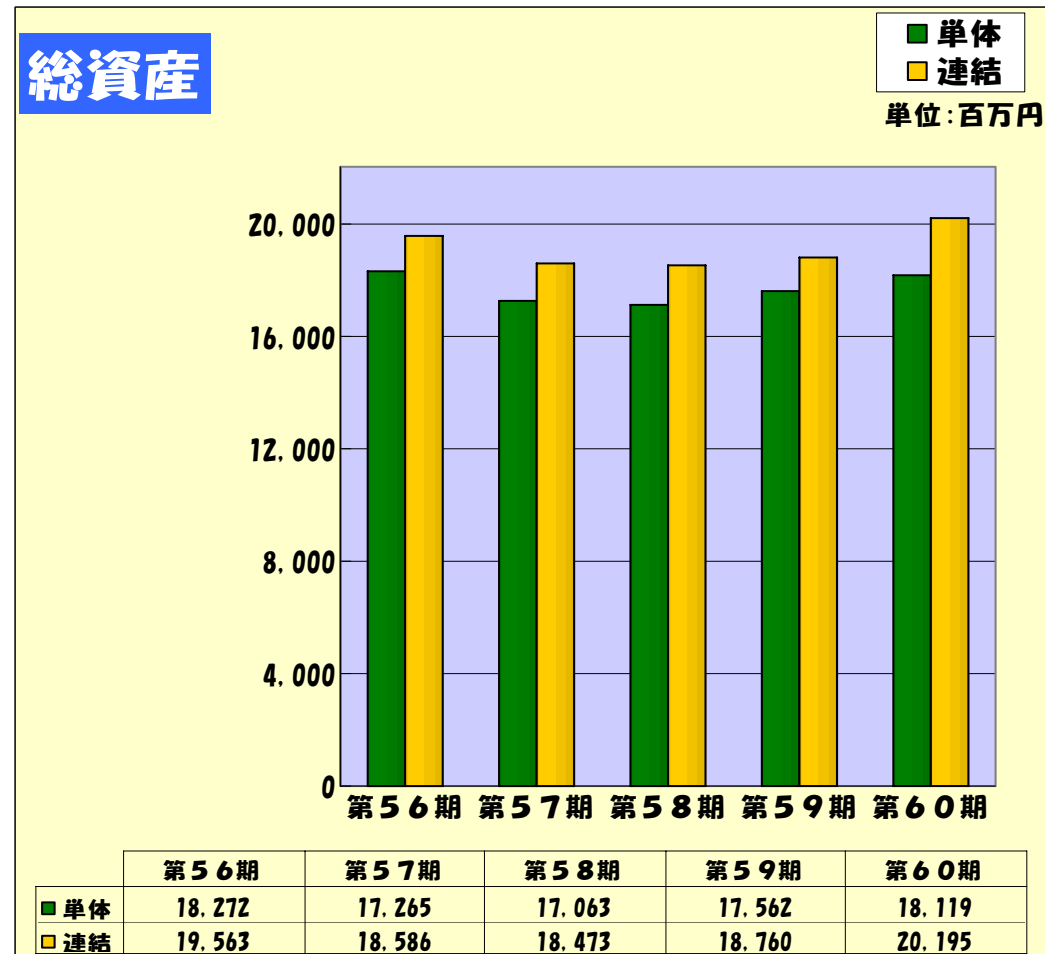
経常利益の推移(単体/連結)



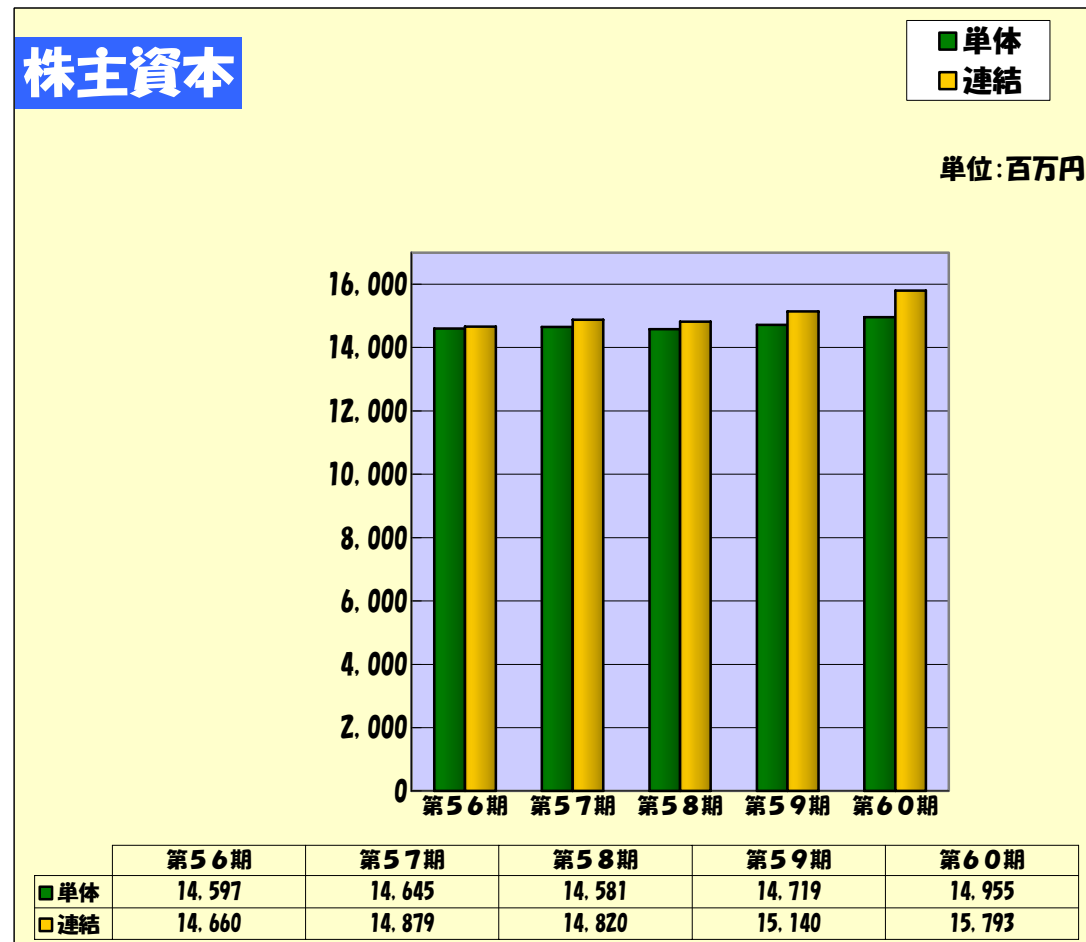
当期純利益の推移(単体/連結)



総資産の推移(単体/連結)



株主資本の推移 (単体/連結)



平成18年3月期の業績予想 (平成17年11月16日付)

単 体

(単位 千円)

	上 半 期			通 期		
	前期実績	今期実績	対前期比	前期実績	今期予想	対前期比
売 上 高	5,321,315	4,692,560	88.2%	10,404,269	9,500,000	91.3%
営 業 利 益	465,404	270,644	58.2%	848,030	550,000	64.9%
経 常 利 益	607,641	338,509	55.7%	1,064,231	740,000	69.5%
当 期 利 益	321,590	211,388	65.7%	483,805	430,000	88.9%

連 結

(単位 千円)

	上 半 期			通 期		
	前期実績	今期実績	対前期比	前期実績	今期予想	対前期比
売 上 高	7,583,553	7,578,958	99.9%	14,678,247	13,800,000	94.0%
営 業 利 益	905,992	880,294	97.2%	1,406,806	1,200,000	85.3%
経 常 利 益	1,066,614	1,013,000	95.0%	1,649,084	1,550,000	94.0%
当 期 利 益	586,942	523,757	89.2%	930,854	810,000	87.0%